



Hospital General Universitario
Gregorio Marañón

Comunidad de Madrid

CÁTEDRA DE ANATOMÍA

UAM Universidad Autónoma
de Madrid



ACREDITACIÓN: Curso avalado por SEORL CCC
Solicitada la acreditación a la Comisión de Formación Continuada de las
Profesiones Sanitarias de la Comunidad de Madrid

SECRETARÍA E INSCRIPCIONES:
cursosoidomedio@gmail.com

PATROCINADORES



MED^{EL}



amplifon



WIDEX[®]
ESCUCHA LA VIDA

II CURSO SOBRE CONTROVERSIAS EN REHABILITACIÓN AUDITIVA *con implantes*



MADRID 25 AL 29 DE JUNIO DE 2018

Sede: Aula Magna del Hospital Universitario
Gregorio Marañón (Parte teórica)

Cátedra de Anatomía de la Universidad
Autónoma de Madrid (Parte práctica)



Hospital General Universitario
Gregorio Marañón
Comunidad de Madrid

CÁTEDRA DE ANATOMÍA

UAM Universidad Autónoma
de Madrid

Hace más de 5 años organizamos el I Curso de Controversias en Rehabilitación Auditiva con Implantes. En aquel curso se contemplaron todo tipo de Implantes (de Conducción Ósea, Activos de Oído Medio, Implantes Cocleares e Implantes de Tronco). Aquella Edición fue un éxito de Participación, de Ponentes y de Asistencia.

Basado en el formato en el que siempre nos apoyamos en nuestros cursos (Cirugía en Directo, Conferencias y Mesas Redondas y Prácticas en el Laboratorio), tuvo una gran acogida.

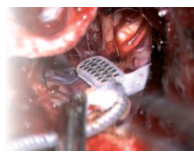
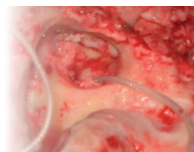
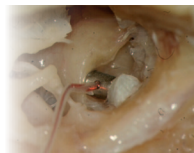
Creemos que ha pasado el tiempo suficiente para re-evaluar todos los sistemas de Implantación en Rehabilitación Auditiva.

Con un diseño parecido pero con algunas modificaciones en el programa, ponemos en marcha esta Segunda Edición del Curso.

Tendremos la suerte de contar con un gran número de especialistas de nuestro país con gran experiencia.

Incluiremos charlas sobre las actuales opciones e indicaciones de cada implante. Pero como es un campo tremendamente dinámico y cambiante, centraremos las Mesas Redondas en discutir casos que puedan ser controvertidos.

Tenemos, además, un nuevo laboratorio con 20 puestos a vuestra disposición con microscopios Zeiss, cámaras de alta definición con Pantallas Sony, sistema de grabación por USB integrado y seguimiento individualizado gracias a un control centralizado de imágenes. En él podréis probar todos los tipos de implantes disponibles en el mercado y practicar su colocación sobre especímenes de hueso temporal proporcionados por la Cátedra de Anatomía de la Universidad Autónoma de Madrid.



DIRECTOR DEL CURSO: Dr. Miguel Aristegui

SERVICIO DE ORL HGUGM:

Gracia Aranguéz • Miguel Aristegui • Carlos Martín Oviedo
Manolo Gutiérrez Triguero • Almudena Pozo

PROFESORADO

Agustín ALCALÁ
Xavier ALTUNA
Emilio AMILIBIA
Fernando BANDRÉS
Fernando BENITO
José Carlos CASQUEIRO
Carlos CENJOR
Javier CERVERA
José DALMAU
Agustín DEL CAÑIZO
Luis GARCÍA IBÁÑEZ
Javier GAVILÁN
Javier GIBBERT
Justo GÓMEZ
Alejandro HARGUINDEY
Alicia HUARTE
Luis LASSALETTA
María José LAVILLA
Manuel MANRIQUE
Jaime MARCO
Faustino NÚÑEZ BATALLA
César ORÚS
Rubén POLO
Francisco ROCCA
Ángel RAMOS
Santiago SANTACRUZ
Bartolomé SCOLA
Cristina SIERRA
Manuel TOMÁS

Hospital Virgen Macarena SEVILLA
Hospital Donosti GUIPUZCOA
Hospital Germán Trias i Pujol BARCELONA
Universidad Complutense MADRID
Hospital Universitario SALAMANCA
Hospital Severo Ochoa LEGANÉS MADRID
Fundación Jiménez Díaz MADRID
Hospital Niño Jesús MADRID
Hospital Universitario Dr. Peset VALENCIA
Hospital Universitario SALAMANCA
Instituto García Ibáñez BARCELONA
Hospital La Paz MADRID
Hospital Alzira ALICANTE
Hospital Universitario Central ASTURIAS OVIEDO
Instituto Antoli Candela MADRID
Clínica Universitaria Navarra PAMPLONA
Hospital La Paz MADRID
Hospital Clínico Universitario ZARAGOZA
Clínica Universitaria Navarra PAMPLONA
Hospital Clínico Universitario VALENCIA
HUCA OVIEDO
Hospital Sant Pau BARCELONA
Hospital Ramón y Cajal MADRID
Hospital Germán Trias i Pujol BARCELONA
Hospital Insular LAS PALMAS
Hospital Universitario SALAMANCA
Vithas Madrid MADRID
Hospital La Princesa MADRID
Hospital Son Espases PALMA DE MALLORCA

II CURSO SOBRE CONTROVERSIAS EN REHABILITACIÓN AUDITIVA

con implantes

	LUNES 25 JUNIO	MARTES 26 JUNIO	MIÉRCOLES 27 JUNIO	JUEVES 28 JUNIO	VIERNES 29 JUNIO
8.30 h	Presentación/ Introducción Dr. M. Aristegui	Implantes activos de oído medio Dr. J. Gómez	Indicaciones clásicas de implantes cocleares Dr. M. Manrique	Indicaciones emergentes en implantes cocleares Dr. A. Ramos	Selección de candidatos y aspectos médico- legales Dra. Aranguéz / Dr. Bandrés
9.00 h	¿Qué ha cambiado en los últimos años? Dr. B. Scola	Cirugía en directo VIBRANT Dr. L. Lassaletta Dr. J. Gavilán	Cirugía en directo IC AB Dr. M. Aristegui	Cirugía en directo IC MEDEL Dr. M. Aristegui	Cirugía en directo IC Cochlear Dr. M. Aristegui
9.30 h	Implantes de conducción ósea Dr. J. Marco				
10.00 h	Cirugía en directo BAHA Dr. M. Gutiérrez				
11.00 h	CAFÉ	CAFÉ	CAFÉ	CAFÉ	CAFÉ
11.30 h	Videos: Implantes de conducción ósea MODERADOR: Dr. J. Dalmau VD PONTO/PUNCH: Dr. J.C. Casqueiro VD BAHA Incisión: Dr. J. Dalmau VD SOPHONO: Dr. J. Cervera VD BONEBRIDGE: Dr. J. Gavilán VD BAHA ATTRACT: Dr. J. Marco	Videos: Implantes activos OM MODERADOR: Dr. J. Gisbert VD CARINA Evolución: Dr. J. Gisbert VD ESTEEM: Dr. A. Harguindey VD CODACS: Dr. A. Ramos VD CARINA: Dr. L. García Ibáñez VD VIBRANT: Dr. M. Manrique	Videos: IC técnica convencional MODERADOR: Dr. A. Alcalá VD AB: Dr. S. Santacruz VD MEDEL: Dr. X. Altuna VD COCHLEAR: Dr. M. Manrique VD OTICON: Dr. A. Alcalá VD NEUROTRON: Dr. E. Amilibia	Videos: IC otras técnicas alternativas MODERADOR: Dr. J. Gómez VD Técnica Convencional: Dr. M. Tomás VD Abordaje Supralaberíntico: Dr. R. Polo VD Pterosectomía Subtotal: Dr. C. Martín Oviedo VD Inserción Altraumática: Dra. C. Sierra VD problemas y soluciones: Dr. A. Alcalá	11.30-12.30 h MR5 Selección de candidatos- rehabilitación MODERADORA: Dra. G. Aranguéz Panelistas: A. Huarte, T. Nuñez, M.J. Lavilla, C. Sierra, F. Bandrés
12.30 h	MR1 Implantes de conducción ósea MODERADOR: Dr. J. Gavilán PANELISTAS: J. Dalmau, J. Marco, J. Cervera, J.C. Casqueiro, M. Gutiérrez, C. Orús	MR2 Implantes activos MODERADOR: Dr. L. Lassaletta PANELISTAS: J. Gisbert, L. García Ibáñez, A. Harguindey, A. Ramos, M. Manrique	MR3 IC indicaciones clásicas MODERADOR: Dr. M. Manrique PANELISTAS: X. Altuna, A. Alcalá, A. Harguindey, C. Orús, C. Morera, M.J. Lavilla	MR4 Indicaciones emergentes MODERADOR: Dr. S. Santacruz PANELISTAS: C. Sierra, C. Cenjor, M. Benito, M. Tomás, J. Gómez, A. del Cañizo	12.30-13.00h Videos: Malformaciones y tumores MODERADOR: Dr. F. Rocca VD Malformación: Dr. M. Benito VD Tumores IC: Dr. M. Aristegui VD Tumores ABI: Dr. F. Rocca 13.00-14.00 h MR5 ABI VS IC Malformaciones y tumores MODERADOR: Dr. M. Aristegui PANELISTAS: F. Rocca, R. Polo, J. Gómez, X. Altuna, S. Santacruz
14.00 h	COMIDA	COMIDA	COMIDA	COMIDA	COMIDA
15.30 h	AUTOBÚS GRUPO 1	AUTOBÚS GRUPO 2	AUTOBÚS GRUPO 3	AUTOBÚS GRUPO 4	AUTOBÚS GRUPO 5
15.30 h	DISECCIÓN EN LABORATORIO GRUPO 1	DISECCIÓN EN LABORATORIO GRUPO 2	DISECCIÓN EN LABORATORIO GRUPO 3	DISECCIÓN EN LABORATORIO GRUPO 4	DISECCIÓN EN LABORATORIO GRUPO 5
17.30 h	CAFÉ	CAFÉ	CAFÉ	CAFÉ	CAFÉ
20.30 h	FIN	FIN	FIN	FIN	FIN